



MARES

CIRCULARES

2022

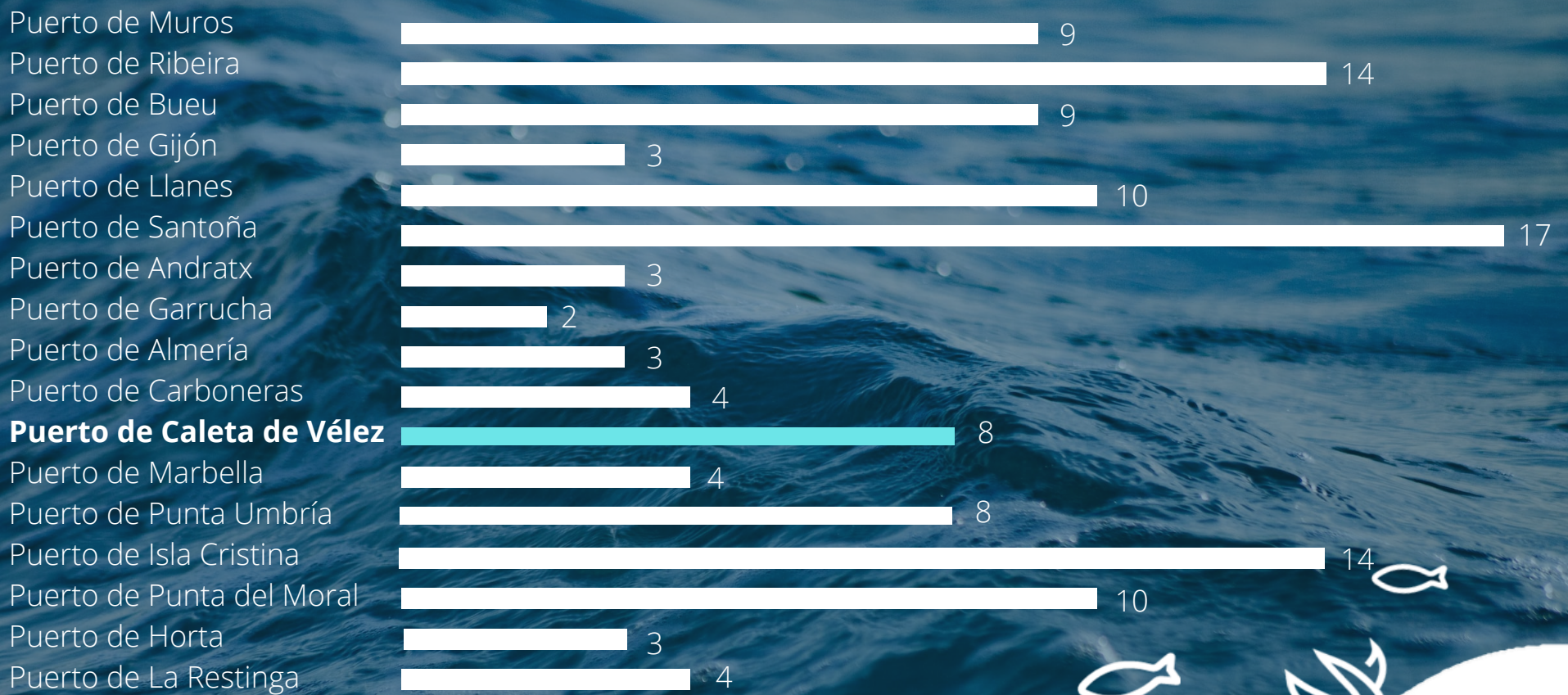
PUERTO DE
CALETA DE
VÉLEZ



Puerto de Muros
Puerto de Ribeira
Puerto de Bueu
Puerto de Gijón
Puerto de Llanes
Puerto de Santoña
Puerto de Andratx
Puerto de Garrucha
Puerto de Almería
Puerto de Carboneras
Puerto de Caleta de Vélez
Puerto de Marbella
Puerto de Punta Umbría
Puerto de Isla Cristina
Puerto de Punta del Moral
Puerto de Horta
Puerto de La Restinga



2022
PUERTO DE
CALETA DE
VÉLEZ



2022
**PUERTO DE
 CALETA DE
 VÉLEZ**

Peso total de los residuos retirados: 20.795 kg

3.970

18

14.965

19

720

20

400

21

740

22

Peso total del PET retirado: 2.531 kg

384

18

1.672

19

205

20

120

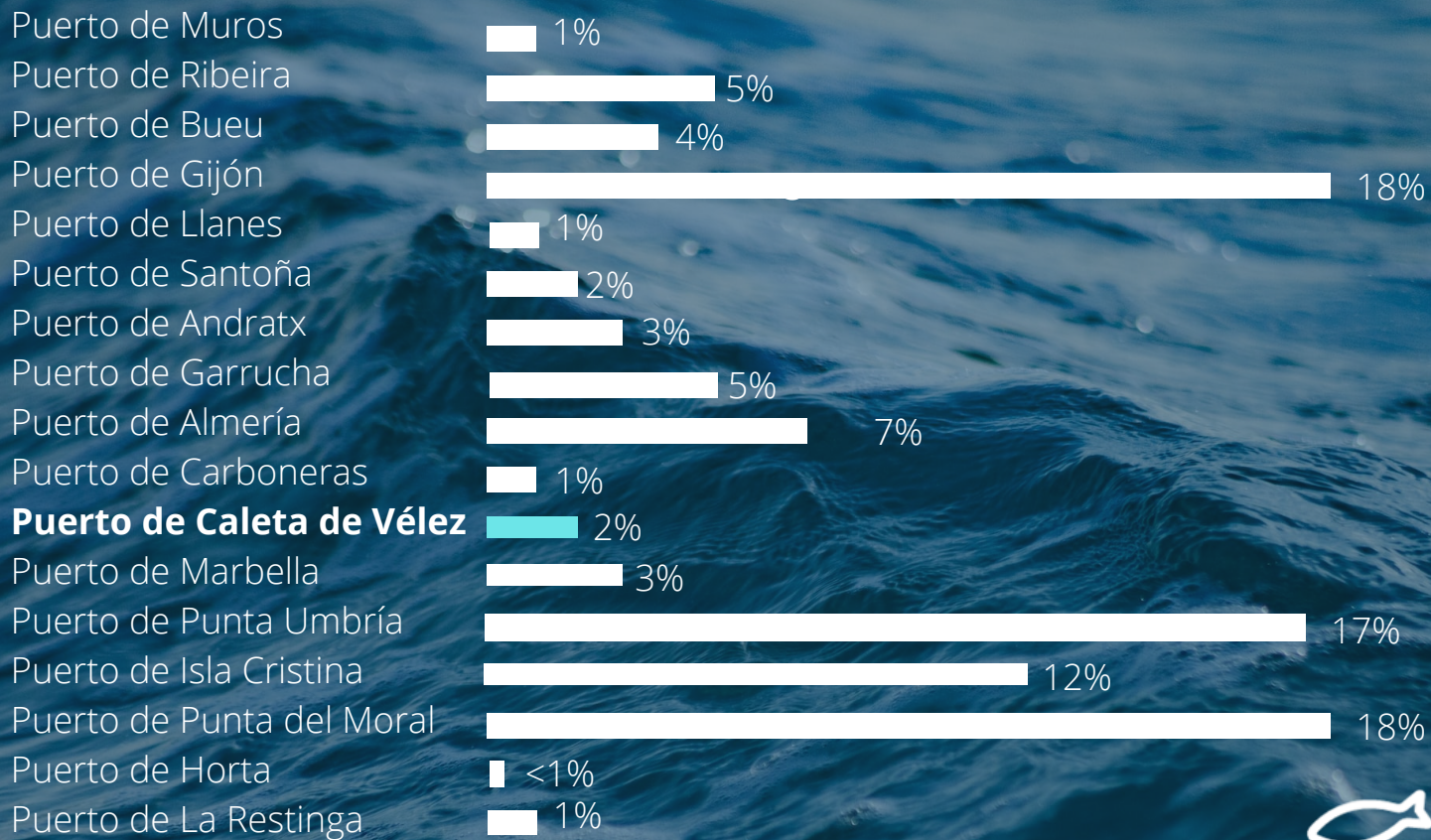
21

150


22

2022

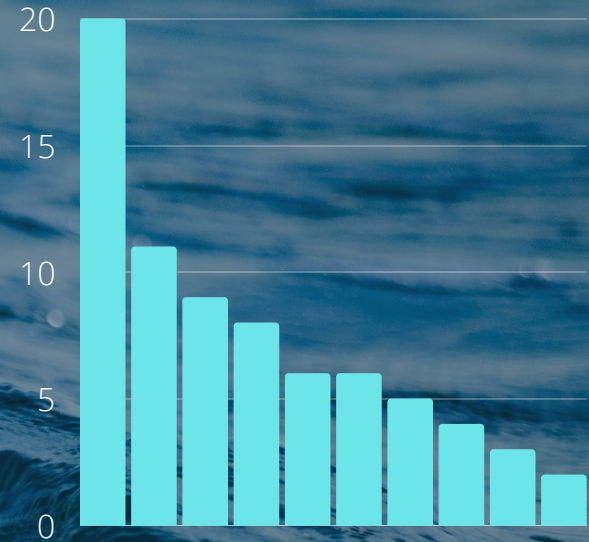
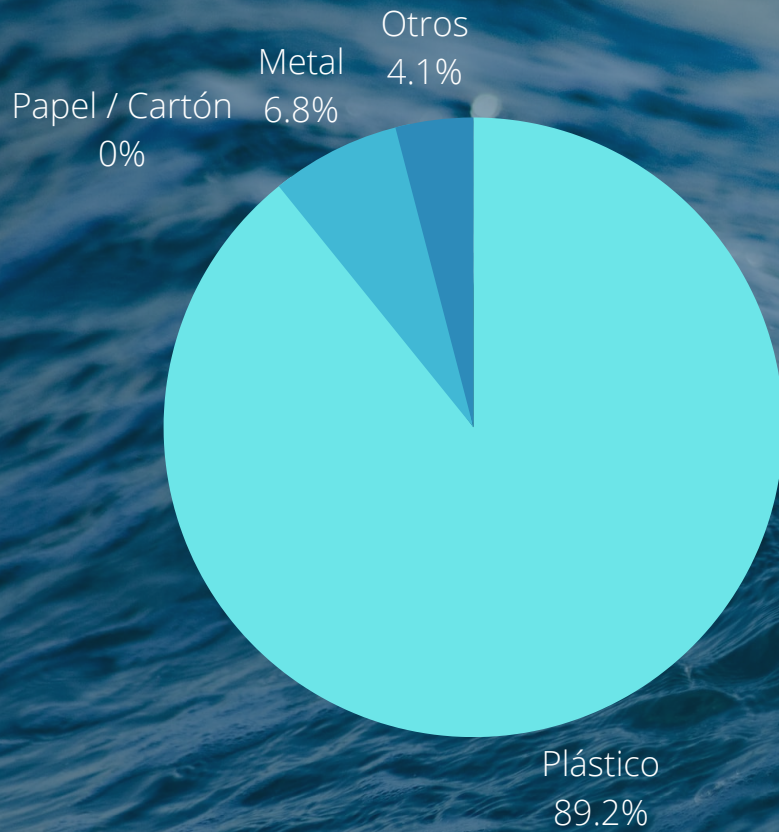
PUERTO DE
CALETA DE
VÉLEZ



2022
**PUERTO DE
 CALETA DE
 VÉLEZ**



2022
**PUERTO DE
 CALETA DE
 VÉLEZ**



- Bolsas (compra, comida, congelados)
- Botellas de bebida
- Envases de comida y cosméticos
- Cuerdas/ Cordeles
- Redes y piezas de redes
- Otros objetos identificables
- Latas de bebida
- Embalajes industriales
- Zapatos de cuero
- Piezas de plástico 2,5 cm-50 cm

2022
**PUERTO DE
 CALETA DE
 VÉLEZ**



MARES

CIRCULARES



2022

PUERTO DE
CALETA DE
VÉLEZ

Coca-Cola
EUROPACIFIC
PARTNERS

Co-financiado por



ecomar
FUNDACIÓN

Lpn
Legislación ambiental con responsabilidad

Asociación
Chelonis
Chelonis

